


附件 2

广东省职业技能等级认定监管系统 “考生扫码签到”功能考生端操作指引

一、扫码签到流程



扫码签到流程说明：

- 1、考生提前在【粤信签】小程序完成实名认证登录，可有效减少现场签到时间。
- 2、首次登录【粤信签】，需按步骤填写本人姓名、证件类型、证件号码、证件有效期开始时间、证件有效持续期限（“居民身份证”有效期开始时间可查看身份证反面有效期限）。
- 3、考生现场扫码签到，若已在粤信签实名认证过，直接微信扫一扫，人脸识别后即可签到成功；否则微信扫一扫会跳转到粤信签验证后才能签到。

二、操作指引

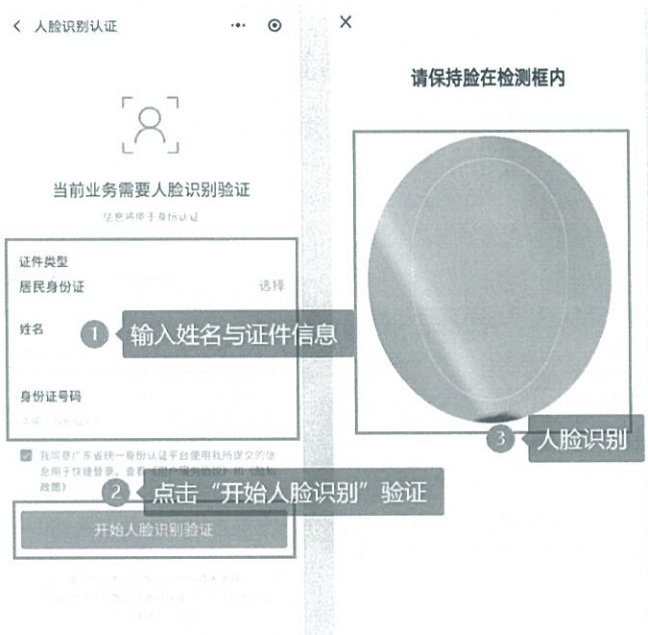
1、登录“粤信签”小程序实名认证



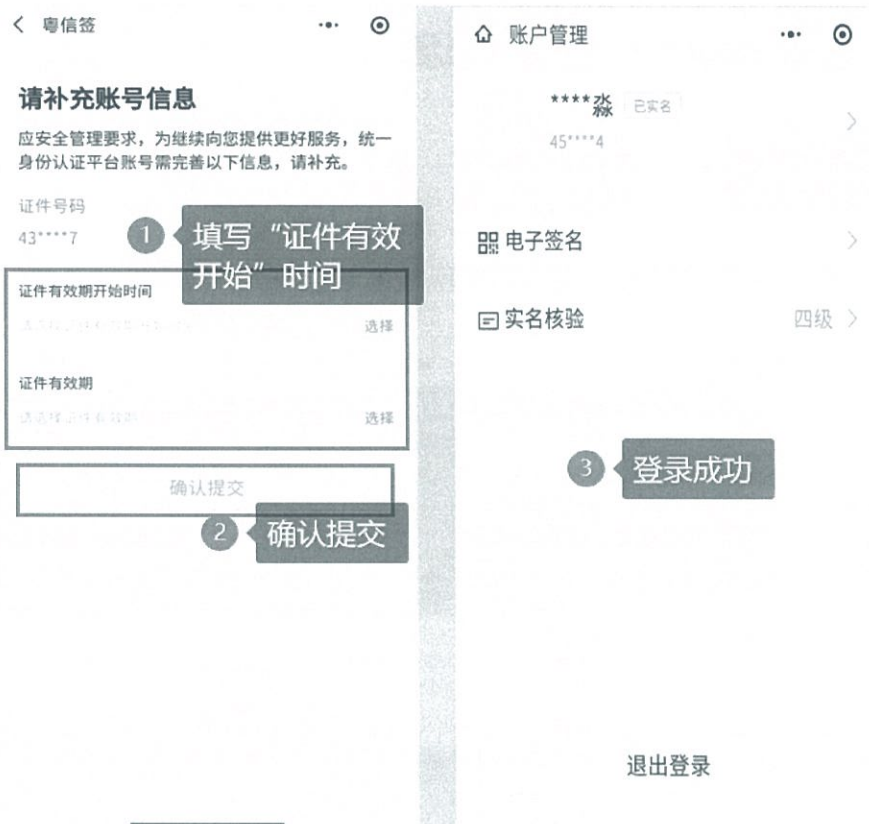
第一步：微信搜索小程序“粤信签”，点击【人脸识别登录】按钮进入实名验证流程。



第二步：填写姓名与证件信息，进入人脸识别认证界面。



第三步：首次登录需补充账号信息：证件有效开始日期与证件有效期。



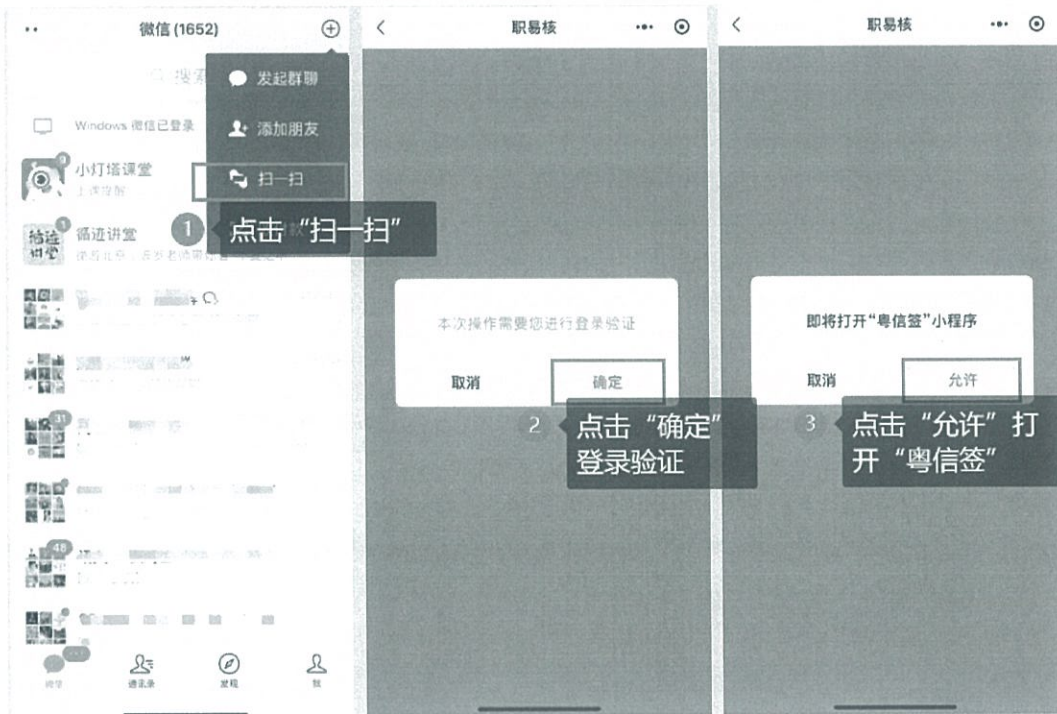
注：若考生使用的微信号之前有登记过部分实名信息，在人脸识别通过后，可选择账号进行绑定，绑定后默认使用此账号



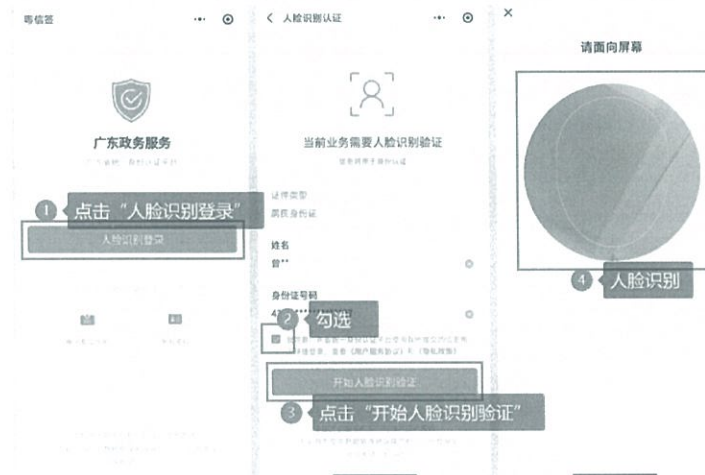
2、现场扫码签到，亮码入考场



第一步：打开微信扫一扫，扫描现场考试二维码。



第二步：人脸识别认证。



第三步：出示亮码进入考场。



